

已发布: 24-六月-2013

加油和控件 - GTDi 2.0 升汽油机 - 节气门体 拆卸和安装

拆卸

注意:



本程序中的拆除步骤可能包含安装细节。



各说明中可能会出现某些差异, 但基本信息始终是正确的。

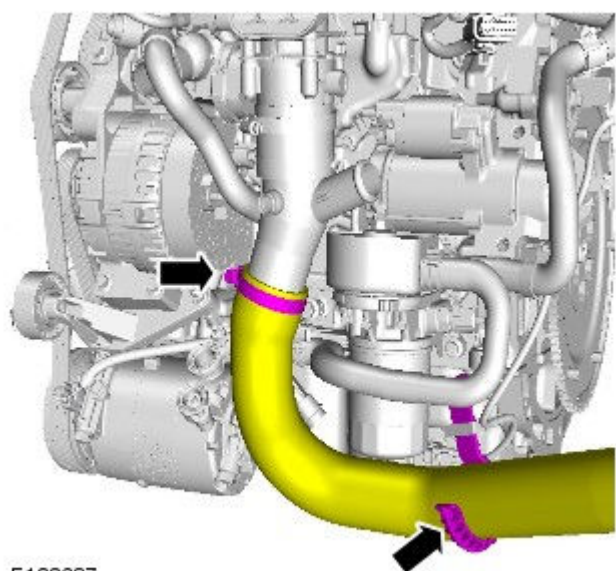
1.  警告: 确保采用车轴支架支撑车辆。

抬起并支撑车辆。

2. 参阅: Engine Cover - GTDi 2.0L Petrol (501-05, 拆卸和安装)。

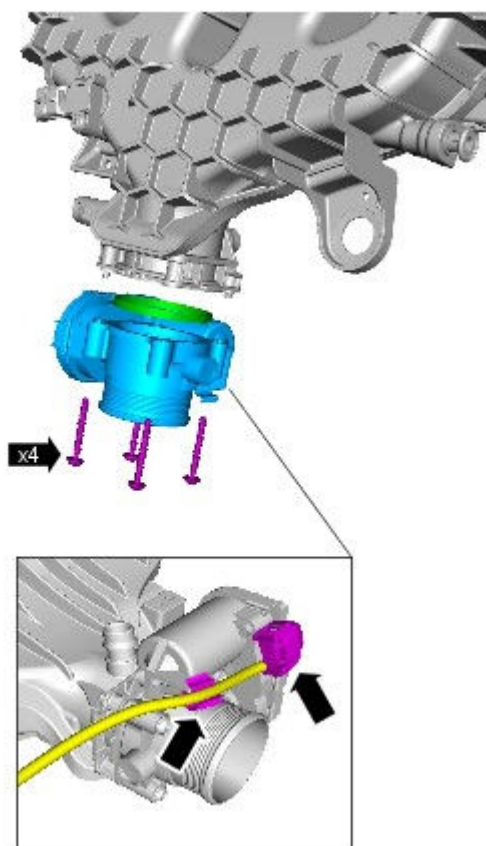
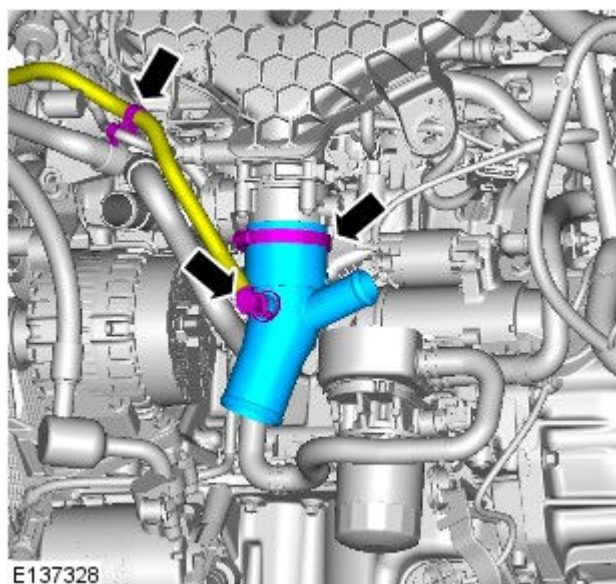
3. 参阅: Engine Undershield (501-02, 拆卸和安装)。


4.



E132687

5.



6.  注意: 安装新 O 形密封圈。
扭矩: 8 Nm

安装

1. 反向操作拆除步骤即可安装。